

## Vize Başvurusu / İSG-KATİP'te Tanımlı Bireysel Belgelere İlişkin

İSG-KATİP'te tanımlı olan iş güvenliği uzmanlığı, işyeri hekimliği, diğer sağlık personeli ve eğitici belgesi başvurusunda bulunacak adaylar aşağıdaki adımları takip edeceklerdir.

1

e-Devlet kapısı aracılığı ile İSG-KATİP'e giriş yapınız.

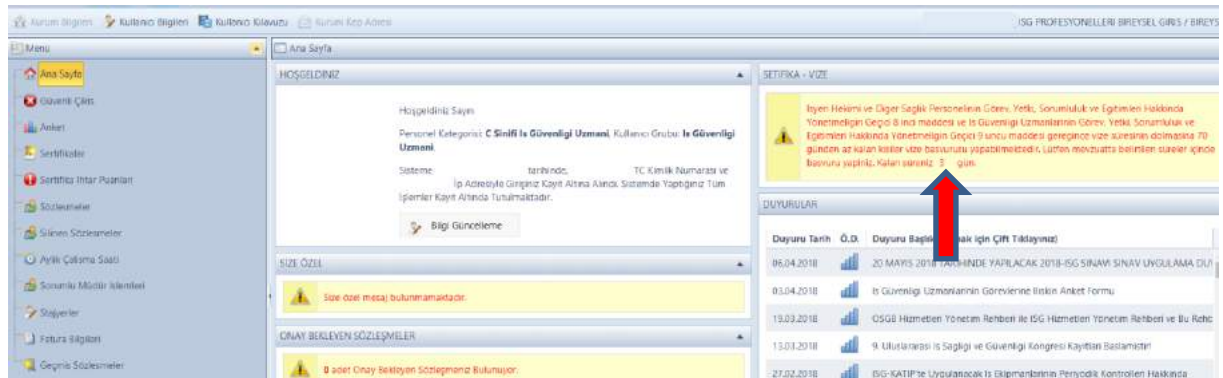
2

Kayıtlı Kullanıcı Girişi butonuna basınız.



3

İSG-KATİP ana sayfanızda vize sürenize ilişkin bilgileri kontrol ediniz. Vize süresinin bitimine 60 günden fazla olanlar için başvuru yapılamamaktadır.



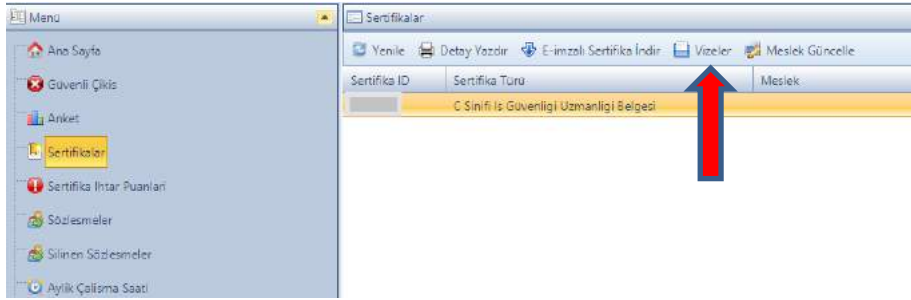
4

Sertifika butonuna basınız.



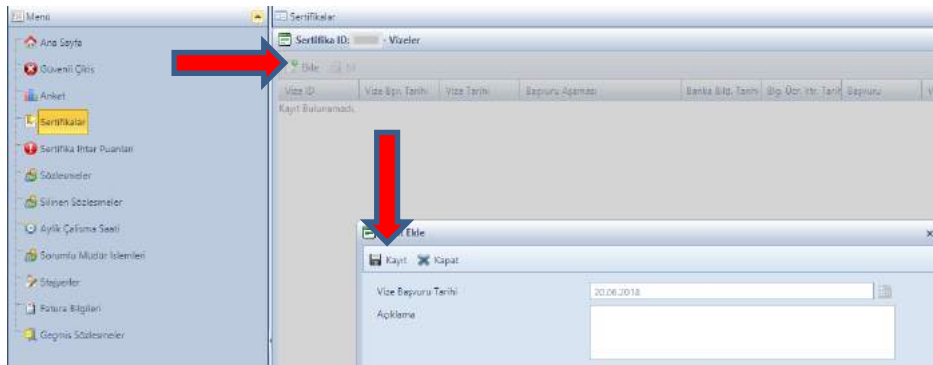
5

Sertifikanızın üzerine tıkladığınızda aktifleşecek olan Vizeler butonuna basınız.



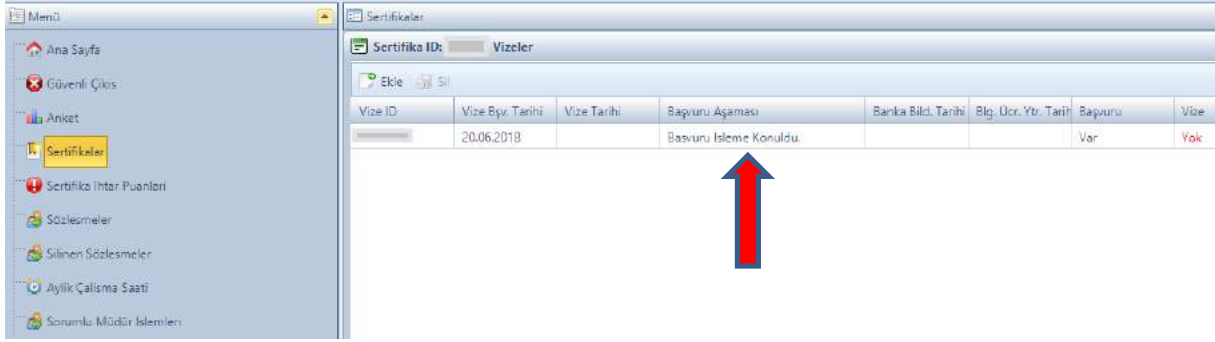
6

Ekle butonuna basınız ve çıkan pencerede Kayıt butonuna basınız.



7

Başvuru incelemeniz elektronik ortamda yapılacak olup süreçle ilgili geri bildirimleri İSG-KATİP üzerinden takip edebilirsiniz.



The screenshot shows the 'Sertifikalar' (Certificates) section of the İSG-KATİP system. The left sidebar contains a menu with options like 'Ana Sayfa', 'Güvenli Çıkış', 'Anket', 'Sertifikalar', 'Sertifika İhtar Puanları', 'Sözleşmeler', 'Silinen Sözleşmeler', 'Aylık Çalışma Saati', and 'Sorumlu Müdür İşlemleri'. The main area displays a table of visa applications. The table has columns for 'Vize ID', 'Vize Bv. Tarihi', 'Vize Tarihi', 'Başvuru Aşaması', 'Banka Bild. Tarihi', 'Bilg. Ugr. Ybr. Tarihi', 'Başvuru', and 'Vize'. A red arrow points to the 'Başvuru Aşaması' column, which contains the text 'Başvuru İşleme Konuldu'.

Vize ID	Vize Bv. Tarihi	Vize Tarihi	Başvuru Aşaması	Banka Bild. Tarihi	Bilg. Ugr. Ybr. Tarihi	Başvuru	Vize
	20.06.2018		Başvuru İşleme Konuldu			Var	Yok

- Belge tarihi üzerinden beş yıl geçmesi halinde sertifikalar geçerliliğini kaybetmekte olup mevcut sertifika üzerindeki sözleşmeler İSG-KATİP sisteminden otomatik olarak düşmektedir. Vize süresinin takip edilerek makul süreler içerisinde başvuru yapılması önem arz etmektedir.