

## Vize Başvurusu / İSG-KATİP'te Tanımlı Olmayan Bireysel Belgelere İlişkin

İSG-KATİP'te tanımlı olmayıp Türk Tabipleri Birliği tarafından düzenlenen işyeri hekimliği belgesi vize başvurusunda bulunacak adaylar öncelikle aşağıdaki adımları takip ederek belgelerini İSG-KATİP'e tanımlayacaklardır. İşlem tamamlandıktan sonra kişiler **"Vize Başvurusu / İSG-KATİP'te Tanımlı Belgelere İlişkin"** başlığındaki adımları takip ederek vize başvurusunu tamamlayacaklardır.

Taranan evrakların her birinin tek bir **pdf** dosyası şeklinde taranması ve dosya boyutunun **2 MB** üzerinde olmaması ve dosya adında **Türkçe karakter bulunmaması** gerekmektedir.

1

e-Devlet kapısı aracılığı ile İSG-KATİP'e giriş yapınız.

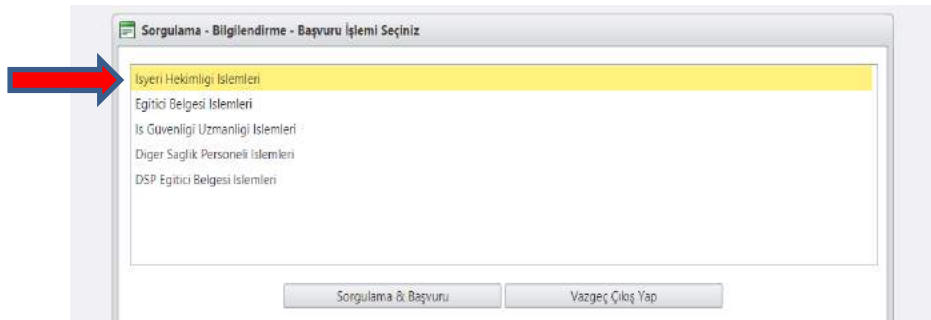
2

Sorgulama & Başvuru butonuna basınız.



3

Açılan pencerede başvuru türü ve kategorisi olarak İşyeri Hekimliği işlemini seçerek Sorgulama&Başvuru butonuna basınız.



4

TTB Sertifika& Vize Başvuru butonuna basınız.

Menü

- Ana Sayfa
- İsyeri Hekimligi İşlemleri
  - Sınav Başvurusu
  - TTB Sertifika & Vize Başvurusu**
  - Sertifika Başvurusu
  - Kisi Kartı

Ana Sayfa

HOŞGELDİNİZ

İşlem: **İsyeri Hekimligi İşlemleri**.

Hoşgeldiniz Sayın

Sisteme tarihinde, TC Kimlik Numarası ve İp Adresiyle Girişiniz Kayıt Altına Alındı. Sistemde Yaptığınız Tüm İşlemler Kayıt Altında Tutulmaktadır.

İlgili ekranlarda sadece **İsyeri Hekimligi İşlemleri** ile ilgili Sorgulama, Bilgilendirme ve Başvuru Kaydı yapabilirsiniz.

5

Yeni Sertifika Başvuru butonuna basınız.

Menü

- Ana Sayfa
- İsyeri Hekimligi İşlemleri
  - Sınav Başvurusu
  - TTB Sertifika & Vize Başvurusu**
  - Sertifika Başvurusu
  - Kisi Kartı

TTB Sertifika & Vize Başvurusu

Yenile Export Yeni Sertifika Başvuru Sil Belge Yükleme İtiraz

Sertifika ID Sertifika Veren Kurum Başvuru Kategorisi Sertifika

Kayıt Bulunamadı.

6

Açılan pencerede gerekli bilgileri doldurup Kayıt butonuna basınız.

Menü

- Ana Sayfa
- İsyeri Hekimligi İşlemleri
  - Sınav Başvurusu
  - TTB Sertifika & Vize Başvurusu**
  - Sertifika Başvurusu
  - Kisi Kartı

TTB Sertifika & Vize Başvurusu

Yenile Export Yeni Sertifika Başvuru Sil Belge Yükleme İtiraz

Sertifika ID Sertifika Veren Kurum Başvuru Kategorisi Sertifika Tarihi

Kayıt Bulunamadı.

Kayıt Ekle

Kayıt Kapat

Sertifika Başvuru Tarihi: 20.06.2018

Başvuru Kategorisi: SINAVSIZ - TTB SERTİFİKA - İSYERİ HEKİMİ

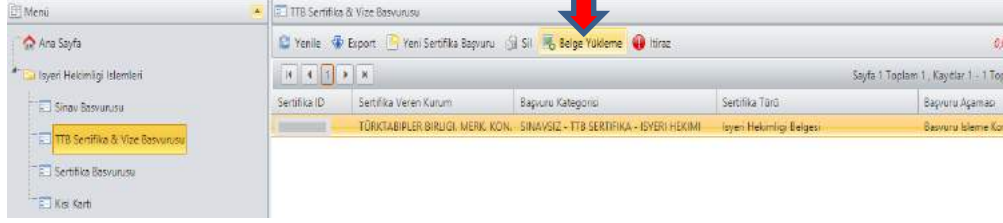
Sertifika No:

Sertifika Tarihi:

Açıklama:

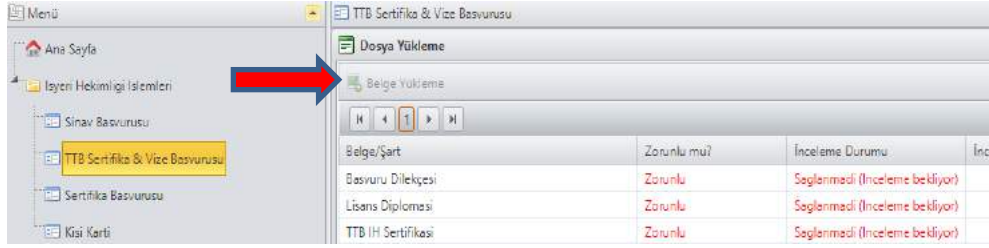
7

Oluşturduğunuz kaydı seçerek Belge Yükleme butonuna basınız.



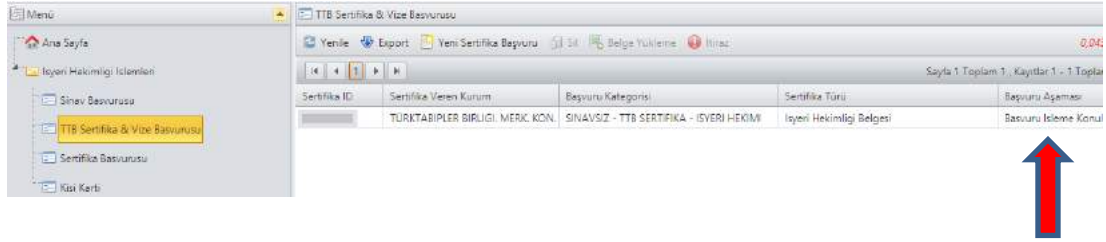
8

Gerekli belgeleri seçerek Belge Yükleme butonu ile belgeleri İSG-KATİP'e yükleyerek tanımlama işlemini tamamlayınız.



9

Tanımlama işlemi tamamlandıktan sonra rehberde yer alan "Vize Başvurusu/İSG-KATİP'te Tanımlı Bireysel Belgelere İlişkin" başlığındaki adımları takip ederek vize başvurunuzu tamamlayabilirsiniz.



- Genel Müdürlüğümüzce gerekli görüldüğü takdirde, adaylardan sisteme yüklenen belgelerin aslının ibrazı talep edilebilecektir.